

نگاره‌ی ۱

به خانگی ما
خوش آمدی



۱ روی میوه‌ها یک خیار بکش. داخل بشقاب یک سیب بکش. گلابی کنار ظرف را رنگ کن. تصویر سطل را از انتهای کتاب پیدا کن و زیر میز بچسبان.



کاربوئیلو • فارسی اول دبستان • نگاره‌ی ۱


۲ کامل کن و بنویس. شکل را رنگ کن.



۳ روی سبزه‌ها دو گل و جلوی پای کودک سمت راست یک توپ نقاشی کن. روی سر پسری که از همه عقب‌تر است، یک کلاه بکش. در دست کودک وسط یک بادکنک بکش.



۴ پرندۀ سمت چپ خورشید را رنگ کن. سمت راست خورشید ابر بکش.



۵ کامل کن و بنویس. شکل را رنگ کن.



نگاره‌ی ۲

بچه‌ها، آماده!



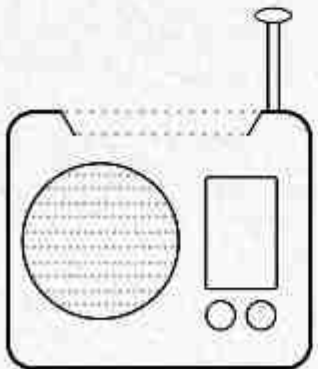
۱ کدام یک از وسایل شخصی زیر را نباید دیگران هم استفاده کنند؟ دور آن‌ها خط بکش.



۲ گردی تصویرهایی را که مربوط به آماده شدن برای مدرسه است، رنگ کن.



۳ کامل کن و بنویس. شکل را رنگ کن.



←



۴ در هر تصویر چه می بینی؟ در گزردی تصویرهای نامناسب علامت ✕ بزن.



۵ کامل کن و بنویس. شکل را رنگ کن.



کارپوشینو • فارسی اول دبستان • نگاره ی ۲

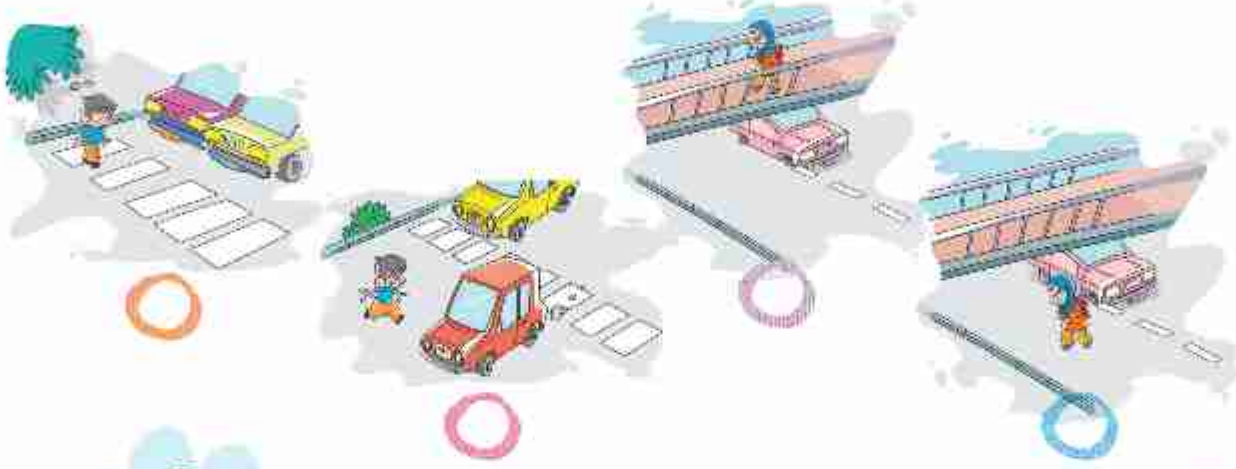


نگاره‌ی ۳

یک و دو و سه راه مدرسه



۱. بچه‌ها می‌خواهند از خیابان رد شوند. گردی تصویرهای درست را ✓ بزن.



۲. هنگام رد شدن از خیابان، چراغ راهنمای عابر چه رنگی است؟ رنگ کن.



۳. کامل کن و بنویس. شکل را رنگ کن.


کاپوچینو • فارسی اول، دینسان • نگاره‌ی ۳



۴ این کودک مسیر خود را گم کرده است. از چه کسی باید کمک بگیرد؟ تصویرش را از برجسب های انتهای کتاب جدا کن و بچسبان.




۵ صدای اول کدام تصویرها مثل صدای اول تصویر سمت راست است؟ گردی آن ها را رنگ کن.



۶ تصویرهایی که صدای آخر آن ها مثل هم است، با خط به هم وصل کن.



۷ کامل کن و بنویس. شکل را رنگ کن.



نگاره‌ی ۴

به مدرسه رسیدیم



۱ تصویر درخت را از انتهای کتاب پیدا کن و بچسبان. صدای اول هر کدام را که مانند صدای اول درخت است، به آن وصل کن.

کارپوشی • فارسی اول دبستان • نگاره‌ی ۴

۲ گردی تصویری را که صدای اول آن با صدای اول شکل سمت راست فرق دارد، × بزن.

○

○

○

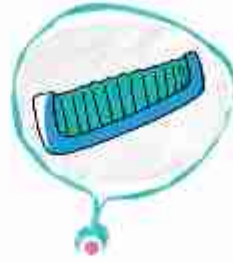
○

۳ کامل کن و بنویس. شکل را رنگ کن.

Four sets of horizontal lines for writing. The top set has a dashed line with an arrow pointing right, indicating the direction of the stroke. The bottom set has a solid line with an arrow pointing right, indicating the direction of the stroke.



۴ تصویری که صدای آخر آن‌ها مثل هم است، به یکدیگر وصل کن.



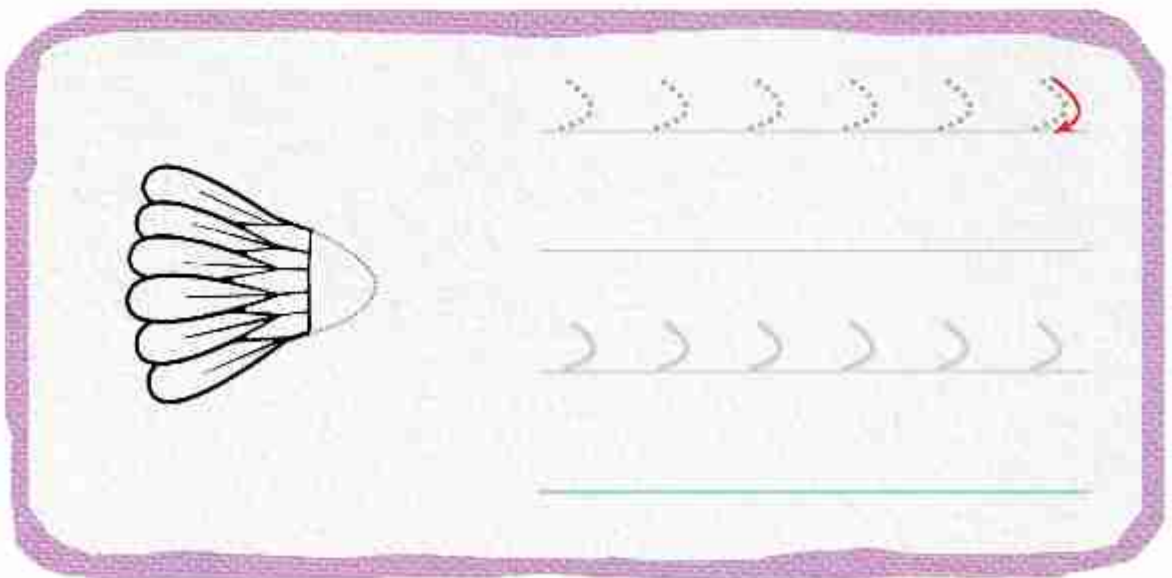
۵ نقاشی کن.



تصویری که صدای آخر آن «ر» باشد.

تصویری که صدای آخر آن «ب» باشد.

۶ کامل کن و بنویس. شکل را رنگ کن.



۱۴



نگاره‌ی ۵

از کلاس ما چه خبر؟



۱ دور تصویرهایی که صدای اول آن‌ها «م» است، خط بکش.



۲ گردی تصویرهایی را که صدای اول آن‌ها «ز» است، رنگ کن.




۳ کامل کن و بنویس. شکل را رنگ کن.




۴ تصویر دفتر و کتاب را از انتهای کتاب جدا کن و در کادرهای زیر بچسبان.

این دو تصویر چه تفاوت‌هایی با هم دارند؟



۵ حیواناتی که صدای اول آن‌ها «ک» است، رنگ کن.



۶ کامل کن و بنویس. شکل را رنگ کن.

