

به نام خدا

کتاب جامع زبان انگلیسی خط سفید

Book 8

پایه هشتم

مجموعه کتاب های جامع زبان انگلیسی پایه های هفتم، هشتم و نهم گروه آموزشی زبان های خارجی خط سفید در فهرست توصیفی کتاب های آموزشی مناسب و مرتبط با برنامه درسی وزارت آموزش و پرورش (کتاب نامه رشد) قرار دارد.



+ صفحات جادویی نرم افزار هوشمند واقعیت افزوده برای افزایش ضریب یادگیری دریافت از طریق:

۱. لوح فشرده رایگان ضمیمه کتاب

۲. <http://khatesefid.com/AR>

۳.



منطبق با بارم بندی و نمونه سؤالات امتحانی پیشنهادی دفتر تألیف کتب درسی وزارت آموزش و پرورش

لطفاً لوح فشرده رایگان را از فروشنده دریافت نمایید.



خط سفید
گروه آموزشی زبان های خارجی

Book 8

Table of Contents

Introduction	4
Lesson One	6
Lesson Two	18
Test Yourself (1)	30
Midterm Exam (1)	32
Lesson Three	34
Lesson Four	46
Test Yourself (2)	58
Final Exam (1)	60
Lesson Five	64
Lesson Six	76
Test Yourself (3)	88
Midterm Exam (2)	90
Lesson Seven	92
Test Yourself (4)	104
Final Exam (2.1)	105
Final Exam (2.2)	108
Phonetic Symbols	113
Word List	114

Lesson One



Lesson 1 My Nationality

1




برای دسترسی به محتوای جادویی این صفحه، اپلیکیشن اندروید واقعیت افزوده (AR) را از داخل سی دی خط سفید کیبی و بر روی موبایل نصب کنید، سپس با قرار دادن تلفن همراه بر روی این صفحه و اسکن کردن آن از آموزشستان لذت ببرید.



Conversation

Listen to the audio files of the conversations.



1



2



3



4

Listen again, and number the conversations according to their picture.

Akshey: Hi, I'm Akshey Soomitra.

Ben: Hi, my name's Ben Morfi.

Akshey: Are you from Spain?

Ben: No, I'm not. I'm from Brazil. What about you?

Akshey: I'm from India.

Ben: OK. It's time to go. Nice to meet you, Akshey.

Akshey: Nice to meet you, too. Good bye.



Tarkan: Mr. Hakan, this is my friend Kim Hung Sue.

Mr. Hakan: Nice to meet you.

Kim: Nice to meet you, too.

Mr. Hakan: Are you Chinese?

Kim: No, I'm not. I'm Korean, but I live here.

Mr. Hakan: I see. Welcome to our class.

Kim: Thank you, sir.



A: Look, these are Mr. and Mrs. James, my father's friends.

B: Are they from England?

A: Mr. James is English, but his wife is Spanish.

B: Uhuh! How do they like it in China?

A: They say it's great. They speak Chinese very well.

B: Oh, I see and...



Shina: Hello, my name's Shina Anderson.

Chakameh: Hi, I'm Chakameh Sharif.

Shina: Are you new in class?

Chakameh: Yes.

Shina: Where are you from?

Chakameh: I'm from Iran.

Shina: Really? You're Iranian! I'm originally Iranian, too.

Chakameh: That's great.

Shina: Yes, my father is from Iran and my mom is English. It's really nice to meet you.

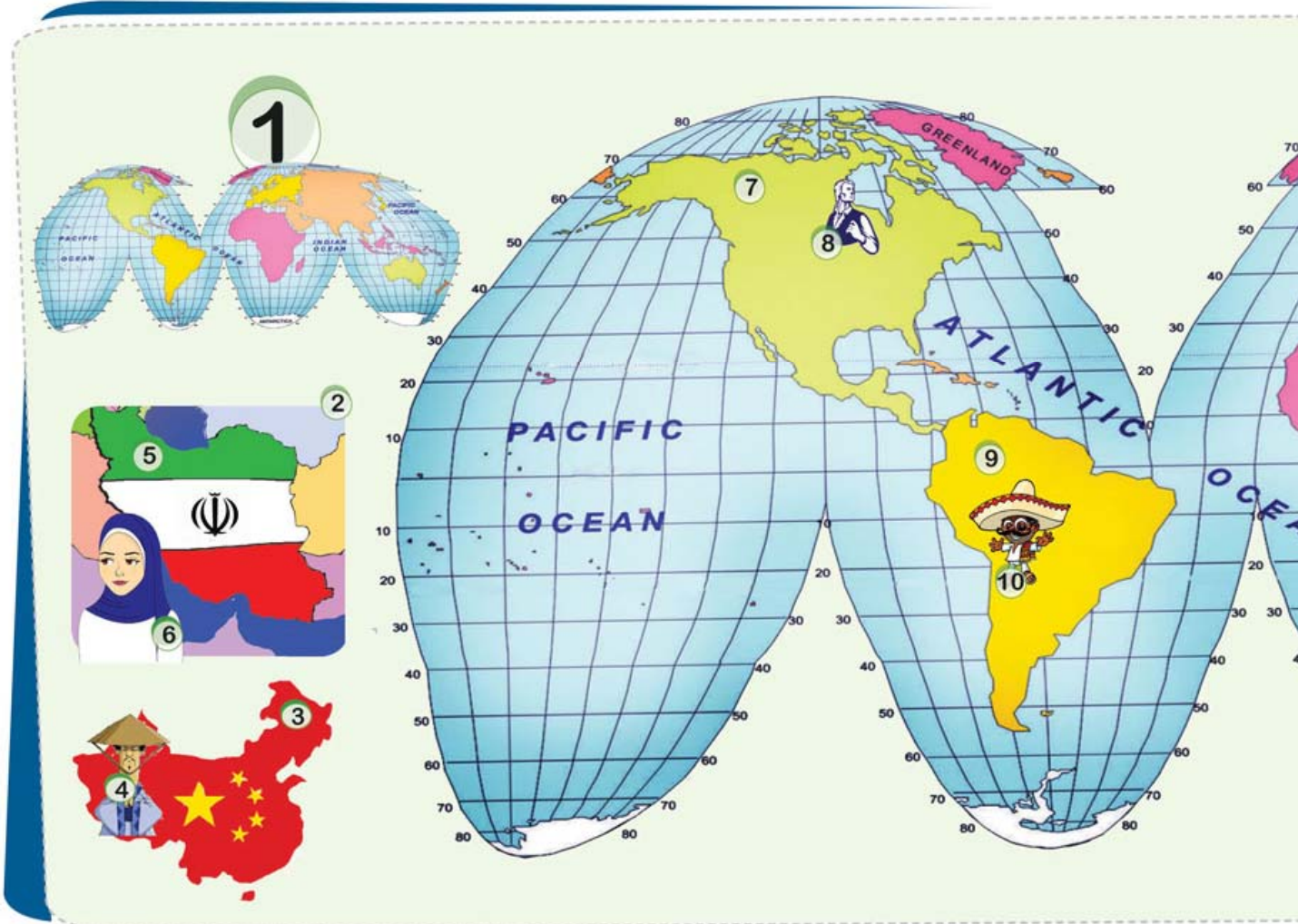
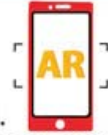
Chakameh: It's nice to meet you, too.



New Words



Listen, look and learn the new words.



1 continents

2 countries

3 China

4 Chinese

5 Iran

6 Iranian

7 North America

8 North American

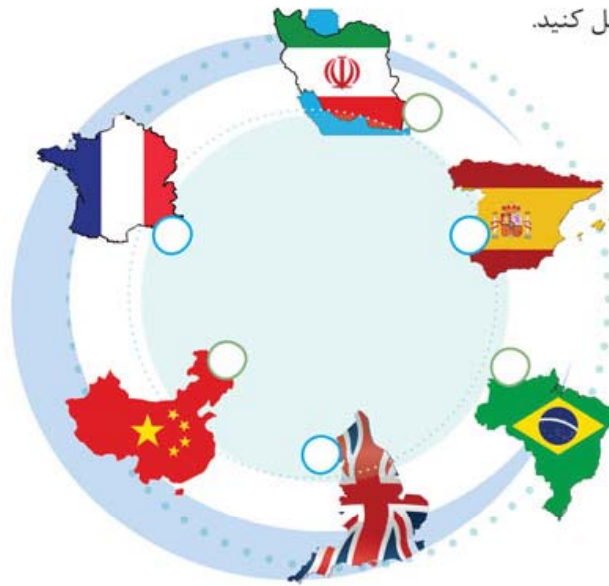
9 South America

10 South American

Reading & Writing

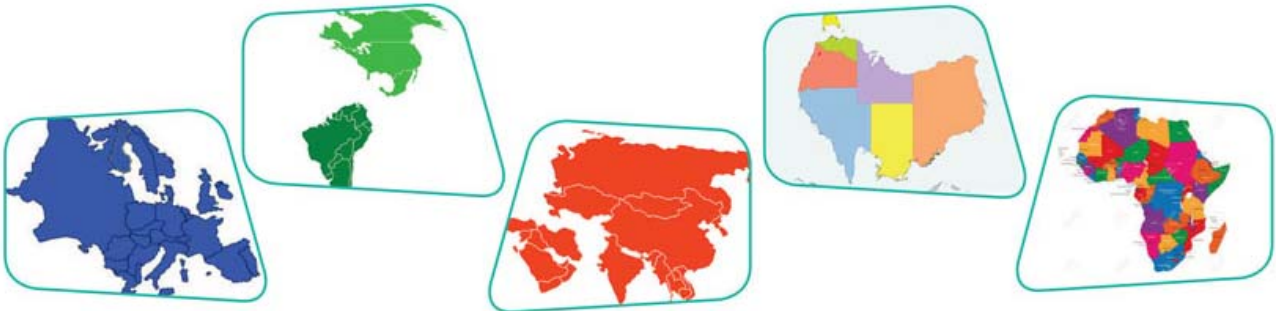
۱ نام هر کشور را به ملیت مربوطه وصل کنید.

- France
- Spain
- Brazil
- China
- Iran
- England



- Brazilian
- Chinese
- Spanish
- French
- Iranian
- British

۲ نام قاره ها را در بین کلمات زیر پیدا کرده و با علامت ✓ مشخص کنید.



Asian

European

Africa

America

Australian

Asia

Europe

African

American

Australia

۳ مانند مثال، ملیت مربوط به هر کشور را بسازید و در ستون مناسب آن بنویسید.

Italy- Iran- Spain- China- Iraq- Brazil- England- Japan- Pakistan

-ian

Italian

.....

.....

.....

-ish

.....

.....

.....

-ese

.....

.....

.....

-i

.....

.....

.....



7 هر پاسخ را به سوال مربوط به آن وصل کنید.

- Are you from Iran? 
- Is she Chinese? 
- Where are they from? 
- Is he from Spain? 
- Where are you from? 
- Where is Susan from? 

-  No, she isn't.
-  They're from England.
-  Yes, he is.
-  I'm from Iraq.
-  She's from Tajikistan.
-  Yes, we are.

8 با انتخاب کلمه مناسب، جاهای خالی را کامل کنید.

Italy, Italian, America, American


- Are you Italian?
- No, I'm originally from , but I live in
- Are your parents..... too?
- My mother is American, but my father is



9 مکالمه زیر را با نوشتن کلمه مناسب کامل کنید. (یک کلمه اضافی است)

Australia are I'm Australian Where What

- A: Hi, I'm Olivia Miller.
 B: Hi, my name is Anna Anderson.
 A: you from Spain?
 B: No, British. are you from?
 A: I'm from



۱۰ جاهای خالی جملات را کامل کرده و در جدول بنویسید.

1. Homa is from
2. She's Brazilian. She's from.....
3. They're from Spain. They're
4. Shanghai is in
5. Isaac Newton is
6. Zinedine Zidane is from
7. A: Are you British?
B: Yes, I'm from



1				
2				
3				
4				
5				
6				
7				

۱۱ معلم زبان انگلیسی تان برای تمرین درس اول، کارت های زیر را به شما داده است تا جلسه بعد، از آن ها در مکالمات خود با دوست تان استفاده کنید. این کارت ها را به انگلیسی ترجمه کنید تا برای مکالمه آماده باشید.



نام: جولیت *

نام خانوادگی: رابین *

نام پدر: فردریک *

سن: ۲۴

شغل: معلم

ماه تولد: مارس

کشور: فرانسه

ملیت: فرانسوی



First name:

Last name:

Father's name:

Month of birthday:

Age: Job:

Country: Nationality:



نام: کیم *

نام خانوادگی: جون *

نام پدر: یوری *


سن: ۴۱

شغل: کارمند

ماه تولد: ژانویه

کشور: چین

ملیت: چینی



First name:

Last name:

Father's name:

Month of birthday:

Age: Job:

Country: Nationality:



نام: لیندا *

نام خانوادگی: لورن *

نام پدر: سم *


سن: ۳۲

شغل: پرستار

ماه تولد: اکتبر

کشور: انگلستان

ملیت: انگلیسی



First name:

Last name:

Father's name:

Month of birthday:

Age: Job:

Country: Nationality:

Class Project

۱. اطلاعات شخصی خود را در کارت وارد کرده و سپس خود را به همکلاسی هایتان معرفی کنید.

First name:..... Age:

Last name: Country:

Job: City:

Birthday: Nationality:

Phone number: Email address:

۲. نقشه جهان را به کلاس بیاورید و در روی نقشه، قاره ها و کشورهایی که می شناسید را نام ببرید.



۳. در مورد شخصیت های معروف علمی، ورزشی، هنری و سیاسی کشورهای مختلف تحقیق کرده و اطلاعات بدست آمده را در کارت هایی مانند نمونه یادداشت کنید. سپس با همکلاسی خود مکالمه کنید.



Full name: Mohammad Mosavi
Age: 28
Nationality: Iranian
Country: Iran
Job: Volleyball player

A: Who is that man?
B: He's Mr. Mohammad Mosavi.
A: How old is he?
B: He's 28.
A: Where is he from?
B: He's from Iran.
A: What's his job?
B: He's a volleyball player.



Let's Have Fun