

«از مجموعه ارشادت»
رهنش کوفی استعدادهای دانش آموزان تیزهوش

آموزش و آزمون
انگلیسی
هفتم
برای دانش آموزان تیزهوش

گوییم خوش آمد ای محصل
داری تو بدان کتاب کامل
برخیز و تو انگلیسی آموز
از دست مده فرصت امروز
همراه توایم با رشادت
تا باز کنی در سعادت

علیرضا سعیدی



مقدمه

به نام خداوند جان و خرد کزین برتر اندیشه برنگزرد

بسیار خرسندیم که کتاب «انگلیسی هفتم برای دانش‌آموزان تیزهوش» از مجموعه‌ی رشادت را در اختیار دانش‌آموزان عزیز قرار می‌دهیم. این کتاب که توسط آقای علیرضا سعیدی و با نظارت دبیر مجموعه تألیف شده است، کلیه‌ی مطالب کتاب انگلیسی اول دبیرستان (پایه‌ی اول دوره‌ی اول متوسطه) را در سطح پیشرفته ارائه می‌دهد. دانش‌آموز ابتدا با نکات مهم و تکمیلی هر درس آشنا می‌شود، سپس به سؤالات مربوطه پاسخ می‌دهد.

سؤالات در سطوح مختلف طرح شده است و برخی نیازمند درک عمیق مطالب درسی و تکمیلی برای پاسخ‌گویی است.

برای استفاده‌ی بهینه از کتاب و یادگیری پایدار مطالب هر درس، پیشنهاد می‌شود ترتیب پاسخ‌گویی به سؤالات در قسمت‌های مختلف رعایت شود.

در این کتاب، تمام بخش‌های شنیداری (Listening) دارای برچسب QR هستند، در صورتی که متصل به اینترنت باشید می‌توانید با گرفتن گوشی خود بر روی برچسب QR به بخش مورد نظرتان گوش کنید و در صورتی که دسترسی به تلفن همراه و QR code ندارید، می‌توانید با مراجعه به آدرس اینترنتی زیر، فایل صوتی این کتاب را دانلود فرمایید.

<http://mobtakeran.com/Default.aspx?tabid=4067>




























یکی از دلایل استفاده از QR ارزان‌تر بودن آن در مقایسه با CD است که در کتاب‌های گذشته از آن استفاده می‌شد؛ چنانچه در جایی از کتاب صحبت از CD شده، منظور همان QR است که می‌توانید با استفاده از گوشی همراه به صورت رایگان از آن بهره‌مند شوید.

انتظار می‌رود کتاب حاضر، همه‌ی نیازهای دانش‌آموزان اول دبیرستان به ویژه دانش‌آموزان مدارس خاص و دبیران محترم درس زبان انگلیسی را پاسخ‌گو باشد.

در این‌جا لازم است از مؤلف و دبیر محترم مجموعه سپاس‌گزاری شود. هم‌چنین از خانم‌ها ناهید جلیلیان (صفحه‌آرا)، بهاره خدای (گرافیک)، زهرا گودرز (تصویرگر) تشکر و سپاس‌گزاری می‌کنیم. امیدواریم دبیران محترم درس زبان انگلیسی و دانش‌آموزان و خانواده‌های آنها ما را با اعلام نظرات، پیشنهادها و انتقادهای خود درباره‌ی این کتاب یاری فرمایند.

انتشارات مبتکران

QR فهرست

Lesson One	 1-1	 1-2	 1-3	 1-4	 1-5
Lesson Two	 2-1	 2-2	 2-3	 2-4	
Lesson Three	 3-1	 3-2	 3-3		
Lesson Four	 4-1	 4-2	 4-3		
Lesson Five	 5-1	 5-2	 5-3		
Lesson Six	 6-1	 6-2	 6-3		
Lesson Seven	 7-1	 7-2	 7-3		
Lesson Eight	 8-1	 8-2	 8-3		

فهرست مطالب

Table of Contents

Title	Page	Title	Page
Welcome	7	● Lesson Five	
● Lesson One		(My Appearance)	66
(My Name)	22	Exercises	70
Exercises	25	Quiz	74
Quiz	28	Tests	77
Tests	30	● Lesson Six	
● Lesson Two		(My House)	78
(My Classmate)	31	Exercises	82
Exercises	34	Quiz	85
Quiz	37	Tests	88
Tests	40	Second Midterm Exam	89
First Midterm Exam	41	● Lesson Seven	
● Lesson Three		(My Address)	91
(My Age)	43	Exercises	98
Exercises	46	Quiz	100
Quiz	49	Tests	102
Tests	52	● Lesson Eight	
● Lesson Four		(My Favorite Food)	103
(My Family)	53	Exercises	108
Exercises	57	Quiz	110
Quiz	60	Tests	113
Tests	63	Review Exercises	114
First Term Exam	64	Final Exam 1	116
		Final Exam 2	118
		Final Exam 3	120

فهرست مطالب
Table of Contents

Answers

Title	Page	Title	Page
Answer of Welcome	126	Answer Quiz	155
● Lesson One		Answer Tests	157
Answer Exercises	135	● Lesson Six	
Answer Quiz	137	Answer Exercises	158
Answer Tests	138	Answer Quiz	160
● Lesson Two		Answer Tests	161
Answer Exercises	139	Answer Second Midterm Exam	162
Answer Quiz	140	● Lesson Seven	
Answer Tests	142	Answer Exercises	163
Answer First Midterm Exam	143	Answer Quiz	164
● Lesson Three		Answer Tests	165
Answer Exercises	144	● Lesson Eight	
Answer Quiz	146	Answer Exercises	166
Answer Tests	148	Answer Quiz	167
● Lesson Four		Answer Tests	169
Answer Exercises	149	Answer Review Exercises	169
Answer Quiz	151	Answer Final Exam 1	170
Answer Tests	152	Answer Final Exam 2	171
Answer First Term Exam	153	Answer Final Exam 3	172
● Lesson Five		● CD Script	
Answer Exercises	154	CD Script	174



Welcome

دوستان خوبم سلام.

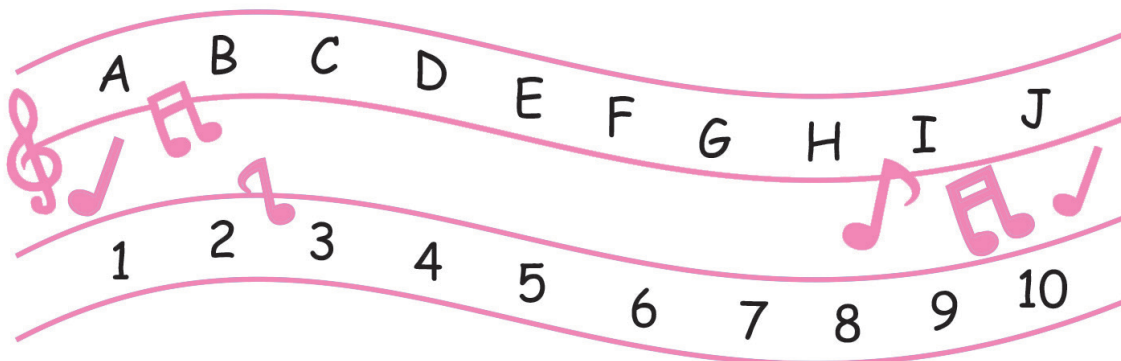
در این بخش می‌خواهیم با بعضی از کلمات مشهور که در دو زبان فارسی و انگلیسی مورد استفاده قرار می‌گیرند آشنا شویم. بسیاری از این کلمات اسامی غذاها، ورزش‌ها، وسایل ارتباط جمعی و اصطلاحات علوم امروزی هستند که افراد به همان شکل در زبان‌های خود مورد استفاده قرار می‌دهند. کلماتی مثل

football, ski, basketball, tennis , ...

radio, computer, TV, CD, DVD, ...

Salad, Kebab, Cake, pizza, spaghetti, ...

هم‌چنین با بعضی از حروف و اعداد و وسایل محیط کلاس درس آشنا می‌شویم.





Exercises of Welcome

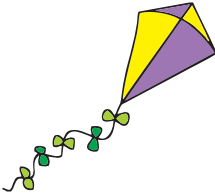
آیا می‌توانید هر تصویر را به کلمه‌ی مربوط به آن وصل کنید؟ **A**



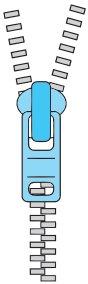
Cake



Zip



Taxi



Police



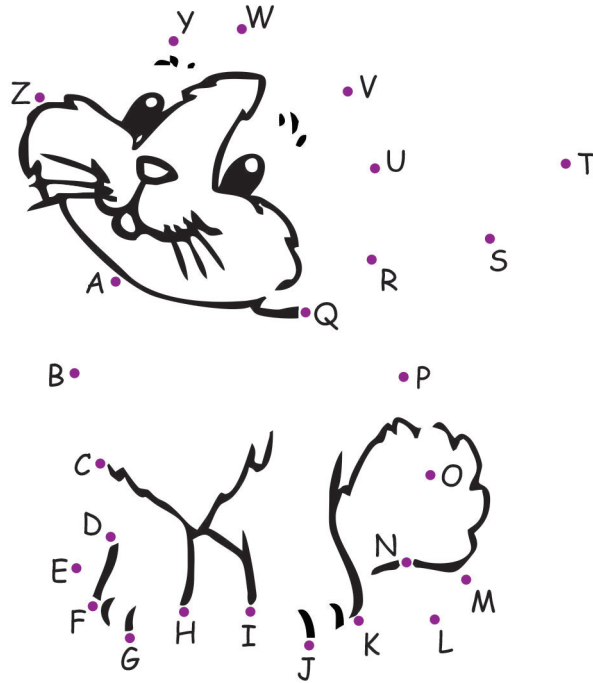
ski



kite

B آیا می‌توانید حروف انگلیسی را به ترتیب به هم وصل کنید تا تصویر کامل شود؟

• X



C آیا می‌توانید معادل فارسی کلمات انگلیسی زیر را بنویسید؟

dart =

park =

van =

mask =

fax =

lamp =

D آیا می‌توانید شماره تلفن‌ها را بنویسید؟

1. (one - two - five)

.....

2. (one - one - zero)

.....

3. (one - three - four)

.....

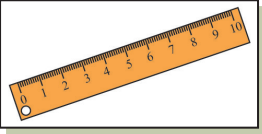
E تعداد اشیای هر تصویر را به عدد مربوط به آن وصل کنید.



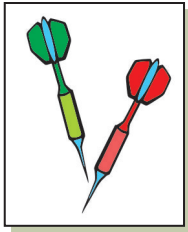
1



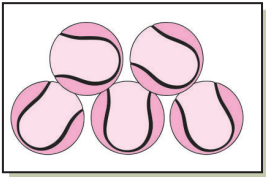
2



3



4



5

F هر کلمه‌ی فارسی را به کلمه‌ی انگلیسی مربوط به آن وصل کنید.

Metro

بانک

Film

بسکتبال

Bank

تلفن

Basketball

مترو

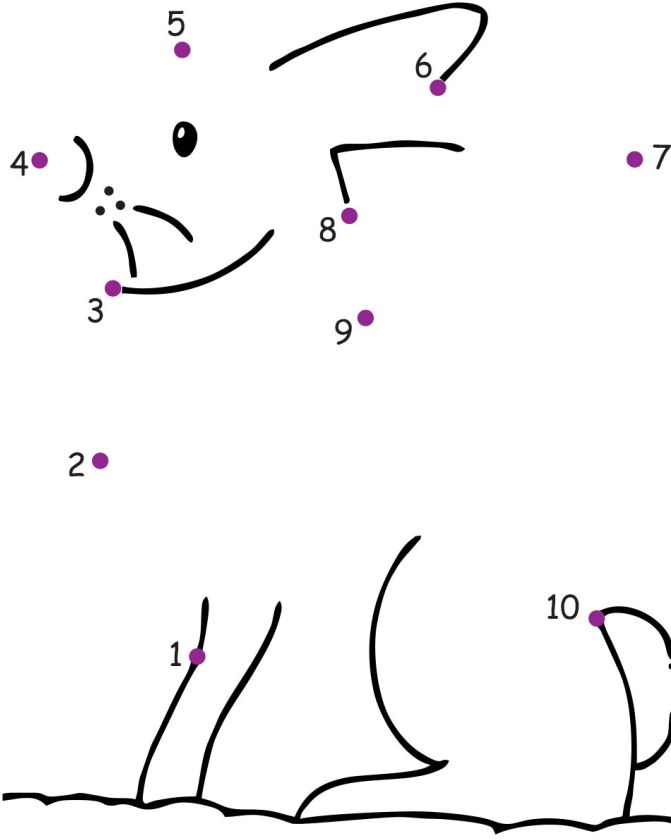
Poster

فیلم

Telephone

پوستر

G اعداد را به هم وصل کن تا تصویر کامل شود.



H دور عدد مشخص شده خط بکش.

Zero: 1 0 3 4 5 0 9 8 6 0 8 7

One: 0 3 9 1 5 4 1 6 0 7 8 1

Two: 4 1 3 2 6 8 9 2 1 7 5 9

Three: 9 0 3 7 5 1 4 8 3 9 2 3

Four: 7 1 4 3 0 4 8 2 4 9 6 4


Five: 0 5 1 5 9 4 5 3 8 5 7 5

کلمات داده شده را در جدول صفحه‌ی بعد پیدا کنید.


classroom	blackboard	pen	teacher	brown	desk
eraser	pencil	student	yellow	door	✓ chair
notebook	black	red	white	blue	green



حروف کم‌رنگ را پررنگ کنید.



zero one two three four five



six seven eight nine ten

هر کلمه را به تصویر مربوط به آن وصل کن. **K**

Panda



Sandwich



Pizza



TV



Robot



Mobile



Laptop



CD



L در زیر اسامی چند رشته‌ی ورزشی به انگلیسی آمده است. می‌توانید نام آنها را به فارسی بنویسید.

- | | |
|----------------------|-----------------|
| 1. football = فوتبال | 2. handball = |
| 3. basketball = | 4. bowling = |
| 5. tennis = | 6. volleyball = |
| 7. badminton = | 8. hockey = |

M حروف هر عدد را در کنار آن عدد بنویسید.


eight	two	three	five	ten
six	four	one	nine	seven

- | | | | |
|----------------|-----------------|----------------|----------------|
| 1 | 2 | 3 | 4 |
| 5 | 6 | 7 | 8 |
| 9 | 10 | | |


N در این جا بعضی از کلمات مربوط به کامپیوتر آمده است. آیا می‌توانید معادل فارسی و یا معنای آنها را بنویسید؟

- | | |
|--------------------|---------------------|
| 1. monitor = | 2. restart = |
| 3. mouse = | 4. folder = |
| 5. copy = | 6. keyboard = |
| 7. delete = | 8. battery = |


انتخاب کنید. 5



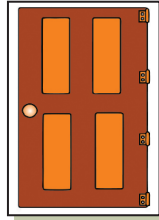
desk
pencil
ruler



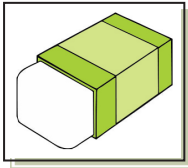
chair
pen
eraser



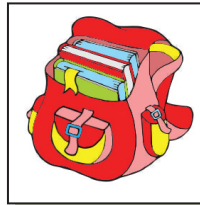
book
window
notebook



classroom
table
door



eraser
board
bag



pencil
bench
backpack

جدول زیر را حل کنید. P

5

6

7

1

2

3

4

5

6

7

1


2

3


4

1 2 4 7
3 9 6 8
5

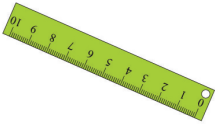

آیا می‌توانید کلاه‌ها را براساس رنگ‌هایی که روی آن‌ها نوشته شده، رنگ‌آمیزی کنید؟



آیا می‌توانید حروف جاافتاده را بنویسید؟



S هر یک از تصاویر را به حرفی که با آن شروع می‌شود، وصل کنید.



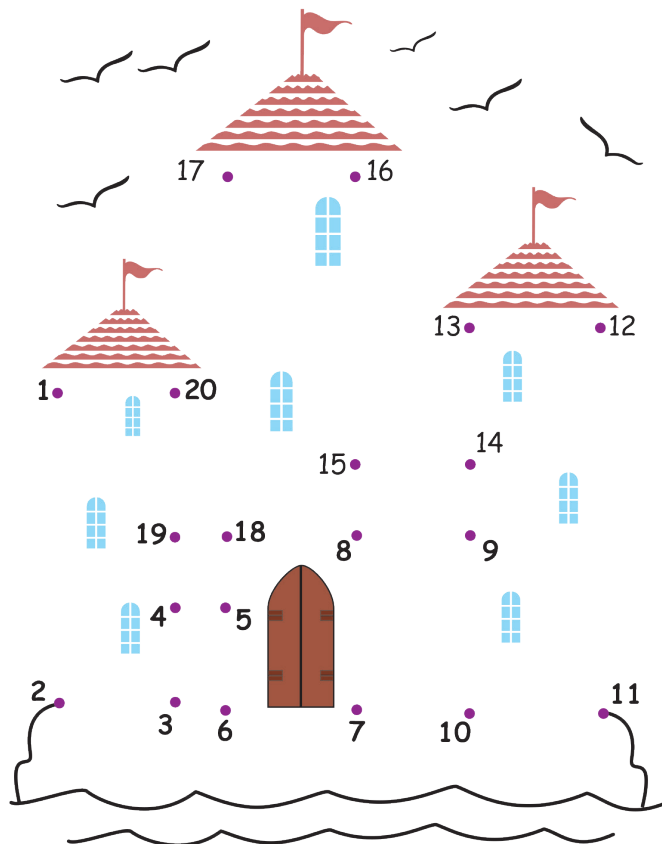
Mm

Bb

Rr

Dd

T اعداد یک تا بیست را به هم وصل کنید.



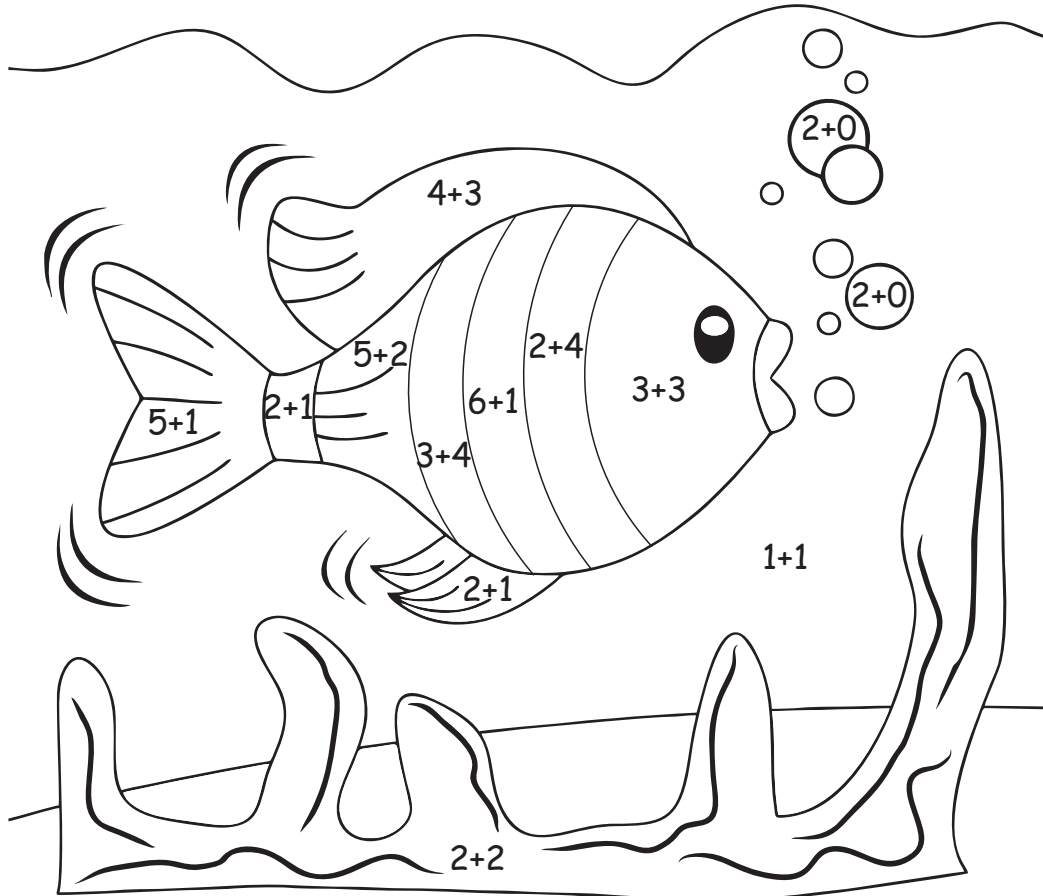
یکی از دانش‌آموزان اسامی چندین مکان را که از زبان انگلیسی وارد زبان فارسی شده است را جمع‌آوری کرده است. شما در مقابل کلمه‌ی انگلیسی، فارسی آن‌ها را بنویسید.

1. hotel =
2. restaurant =
3. bank =
4. supermarket =
5. park =
6. coffee shop =
7. clinic =
8. stadium =


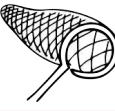















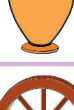

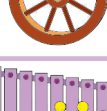

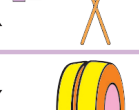




با توجه به حاصل جمع اعداد رنگ‌آمیزی کنید.

Color Keys

6 = Yellow 4 = Green 7 = Orange 3 = Red 2 = Blue



حروف کم رنگ را با مداد پررنگ کنید. **W**

A		A	A	A	N		N	N	N
B		B	B	B	O		O	O	O
C		C	C	C	P		P	P	P
D		D	D	D	Q		Q	Q	Q
E		E	E	E	R		R	R	R
F		F	F	F	S		S	S	S
G		G	G	G	T		T	T	T
H		H	H	H	U		U	U	U
I		I	I	I	V		V	V	V
J		J	J	J	W		W	W	W
K		K	K	K	X		X	X	X
L		L	L	L	Y		Y	Y	Y
M		M	M	M	Z		Z	Z	Z



a b c d e f g

a b c d e f g

h i g k l m n

h i g k l m n

o p q r s t u

o p q r s t u

v w x y z

v w x y z

کلمات مربوط به هم را وصل کنید. X

classroom

DVD

number

handball

color

blackboard

sport

four

computer

red

آیا می‌توانید اسامی فارسی وسایل نقلیه‌ی زیر را در کنارشان بنویسید؟ Y

1. Van =

2. Helicopter =

3. Jeep =

4. Taxi =

5. Ambulance =

6. Balloon =