

«از مجموعه ارشادت»
رزم شکوفایی استعدادهای دانش آموزان تیزهوش

آموزش و آزمون
انگلیسی ۹
رزم
برای دانش آموزان تیزهوش

گوییم خوش آمد ای محصل
داری تو بدان کتاب کامل
برخیز و تو انگلیسی آموز
از دست مده فرصت امروز
همراه توایم با رشادت
تا باز کنی در سعادت

علیرضا سعیدی



مقدمه

به نام خداوند جان و خرد

کزین برتر اندیشه برنگذرد

بسیار خرسندیم که کتاب «انگلیسی نهم برای دانش‌آموزان تیزهوش» از مجموعه‌ی رشادت را در اختیار دانش‌آموزان عزیز قرار می‌دهیم. این کتاب که توسط آقای علیرضا سعیدی و با نظارت دبیر مجموعه تألیف شده است، کلیه‌ی مطالب کتاب انگلیسی نهم دبیرستان (پایه سوم دوره اول متوسطه) را در سطح پیشرفته ارائه می‌دهد. دانش‌آموز ابتدا با نکات مهم و تکمیلی هر درس آشنا می‌شود، سپس به سؤالات مربوطه پاسخ می‌دهد. سؤالات در سطوح مختلف طرح شده است و برخی نیازمند درک عمیق مطالب درسی و تکمیلی برای پاسخ‌گویی است. برای استفاده‌ی بهینه از کتاب و یادگیری پایدار مطالب هر درس، پیشنهاد می‌شود ترتیب پاسخ‌گویی به سؤالات در قسمت‌های مختلف رعایت شود.

در این کتاب، تمام بخش‌های شنیداری (Listening) دارای برچسب QR هستند، در صورتی که متصل به اینترنت باشید می‌توانید با گرفتن گوشی خود بر روی برچسب QR به بخش مورد نظران گوش کنید و در صورتی که دسترسی به تلفن همراه و QR code ندارید، می‌توانید با مراجعه به آدرس اینترنتی زیر، فایل صوتی این کتاب را دانلود فرمایید.

<http://mobtakeran.com/Default.aspx?tabid=4067>

یکی از دلایل استفاده از QR ارزان‌تر بودن آن در مقایسه با CD است که در کتاب‌های گذشته از آن استفاده می‌شد؛ چنانچه در جایی از کتاب صحبت از CD شده، منظور همان QR است که می‌توانید با استفاده از گوشی همراه به‌صورت رایگان از آن بهره‌مند شوید.



















انتظار می‌رود کتاب حاضر، همه‌ی نیازهای دانش‌آموزان اول دبیرستان به ویژه دانش‌آموزان مدارس خاص و دبیران محترم درس زبان انگلیسی را پاسخ‌گو باشد.

در این‌جا لازم است از مؤلف و دبیر محترم مجموعه سپاس‌گزاری شود. هم‌چنین از خانم‌ها ناهید صبائی (حروف‌چین)، ناهید جلیلیان (صفحه‌آرا)، بهاره خدای (گرافیک)، زهرا گودرز (تصویرگر) تشکر و سپاس‌گزاری می‌کنیم.

امیدواریم دبیران محترم درس زبان انگلیسی و دانش‌آموزان و خانواده‌های آنها ما را با اعلام نظرات، پیشنهادها و انتقادهای خود درباره‌ی این کتاب یاری فرمایند.

انتشارات مبتکران

فهرست QR

<i>Lesson One</i>	 1-1	 1-2	 1-3
<i>Lesson Two</i>	 2-1	 2-2	 2-3
<i>Lesson Three</i>	 3-1	 3-2	 3-3
<i>Lesson Four</i>	 4-1	 4-2	 4-3
<i>Lesson Five</i>	 5-1	 5-2	 5-3
<i>Lesson Six</i>	 6-1	 6-2	 6-3

فهرست مطالب

Table of Contents

Title	Page	Title	Page
Review of books one and two	7		
Lesson One		Lesson Four	
(Personality)	13	(Services)	57
Exercises	16	Exercises	65
Quiz	19	Quiz	69
Tests	21	Tests	72
Lesson Two		Lesson Five	
(Travel)	23	(Media)	74
Exercises	27	Exercises	79
Quiz	31	Quiz	83
Tests	34	Tests	85
Review of lessons one & two	36	Review of lessons Four & Five	87
Midterm Exam	38	2nd Mid Term Exam	90
Lesson Three		Lesson Six	
(Festival and Ceremonies)	40	(Health and Injuries)	92
Exercises	45	Exercises	98
Quiz	49	Quiz	102
Tests	52	Tests	105
First Term Exam	54	Review of Book Three	107
		Final Exam	113

فهرست مطالب

Table of Contents

Answers

Title	Page	Title	Page
Review of books one and two	116	Answer Tests	139
● Lesson One		● Lesson Five	
Answer Exercises	118	Answer Exercises	140
Answer Quiz	120	Answer Quiz	142
Answer Tests	121	Answer Tests	143
● Lesson Two		Answer lessons four & five	145
Answer Exercises	122	Answer 2nd Midterm Exam	147
Answer Quiz	124	● Lesson Six	
Answer Tests	126	Answer Exercises	148
Answer Review of lessons 1 & 2 ...	127	Answer Quiz	150
Answer First Midterm Exam	129	Answer Tests	152
● Lesson Three		Answer Review of book three	153
Answer Exercises	130	Answer Final Exam	155
Answer Quiz	132	● CD Script	
Answer Tests	134	CD Script	156
Answer First Exam	135		
● Lesson Four			
Answer Exercises	136		
Answer Quiz	137		



مروری بر کتاب هفتم و هشتم

(پایه اول و دوم - دوره اول متوسطه)

Review of Book One and Two

A کلمات داده شده را با حروف کوچک و بزرگ بازنویسی کنید.

STREET:

apple:



FARMER:

honey:

COMB:

eight:

B کلمه مربوط به هر تصویر را در زیر آن بنویسید.



C هر سؤال را به پاسخ مربوط به آن وصل کنید.

1. Where is your teacher?



a. About eighty.



2. Who is that tall man



b. In the library



3. When is your birthday?



c. 55 Maple Street.



4. What's your address?



d. Mr. Taheri.



5. How old is your grandfather?



e. On July first.



D مکالمه زیر را با کلمات داده شده، کامل کنید.

favorite - have - chips - about - good

A: I'm hungry. How you?

B: Let's something to eat.

A: Sounds, I'd like fish and

B: Really? That's my !

A: So let's go to a restaurant.

E در هر ردیف، کدام کلمه از نظر تلفظ حروف مشخص شده با بقیه متفاوت است؟

1. rice - cake - class - call (.....)

2. dad - dates - basket - hat (.....)

3. spaghetti - chicken - fish - pineapple (.....)

4. south - mother - there - that (.....)

F جدول زیر را کامل کنید.

Name	Job	Age	Month of Birth	City	Favorite Fruit	Favorite Sport	Favorite Food

G معادل انگلیسی عبارتهای زیر را بنویسید.

هوای تمیز:

نارگیل‌های بزرگ:

معلم ریاضی:

مسجد قدیمی:

زمستان سرد:

رودخانه زیبا:

گلورد:

روسی قهوه‌ای:

غذای ایرانی:

باغ ژاپنی:

H با استفاده از دانش خود، جملات زیر را کامل کنید.

1. There many books in the library.
2. She is really good taking pictures.
3. We usually go to the gym Sundays and Tuesdays.
4. Isfahan is famous its mosques and old bridges.
5. There a lot of wind in fall and winter.
6. What's the weather in your city?
7. What sort things do you read?
8. My friend is China originally.
9. His son plays tennis the evenings.
10. Let's go to the office and talk your parents first.

I جدول زیر را حل کنید.

1. Friday is the in our country.
2. Thursday comes after
3. We don't go to school in this season. It's hot. It's
4. Your father's father is your
5. Carrots and onions are
6. Karoon is a famous in Iran.

1										
2										
3										
4										
5										
6										



J معادل فارسی کلمات زیر را بنویسید.

1. mountain village =

2. winter sports =

3. Spanish train =

4. happy family =

5. clean bedroom =

6. gray gloves =

7. old bridge =

8. warm water =

9. green hills =

10. farm animals =

K به سوالات زیر پاسخ دهید.

1. Are you good at drawing?

.....

2. Who is your favorite artist?

.....

3. Are there any famous villages near your city?

.....

4. What do you do in your free time?

.....

5. Do you have any hobbies?

.....

6. Where is Damavand mountain?

.....

7. Which season do you like? Why?

.....

8. Is there a museum near your house?

.....

9. Do you like animals?

.....

10. What can you do really well? (at home or at school)

.....



Tests of Review

- 1** A: What's your uncle ?
B: Reading a book.
a) job b) from c) doing d) nationality
- 2** My daughter has bad cough and a running
a) nose b) eye c) throat d) back
- 3** What does your sister do a hobby?
a) with b) by c) at d) as
- 4** There is an near the city.
a) stadium b) shrine c) airport d) metro
- 5** There are a lot of in the zoo.
a) clothes b) animals c) tractors d) horses
- 6** A: Where are your from originally?
B: They're from Kerman.
a) parents b) son c) daughter d) aunt
- 7** I usually the internet for my school projects.
a) walk b) clean c) browse d) ride
- 8** Kashan is in the of Iran.
a) center b) south c) north d) capital
- 9** Who can the Holy Quran in this class?
a) make b) recite c) tell d) act
- 10** Doctors and nurses help the at hospitals.
a) tourists b) patients c) flowers d) photos
- 11** A: What's his nationality?
B: He's
a) pilot b) 180 cm c) British d) in Spain





Lesson One Personality

دوستان خوبم سلام.

امیدوارم که خوب و خوش و سلامت باشید. در درس اول، با خصوصیات فردی و متفاوت افراد آشنا می‌شوید. این صفات می‌توانند بیانگر تفاوت‌های ظاهری و گاهی نیز درونی (شخصیتی) باشند.

مثال:

● صفات ظاهری (appearance)

چاق: fat	جوان: young	قدبلند: tall
زیبا: beautiful و ...	بزرگ: big	تمیز: clean

● صفات شخصیتی (personality)

شجاع: brave	زیرک: clever	مهربان: kind
شوخ: funny	خودخواه: selfish	سخت‌کوش: hardworking
	و ...	صبور: patient

اما برای پرسیدن در مورد ظاهر و شخصیت افراد، می‌توان به دو صورت عمل کرد:

What + be + sub + like?

OR

What + do / does + sub + look like?

در جملات بالا، فاعل = sub می‌باشد.

عمومی شما چه شکلی است؟

What's your uncle like?

دوستت چه شکلی هست؟

What does your friend look like?

همچنین در این درس با کاربرد افعال To Be بیشتر آشنا می‌شوید. همان‌طور که در دو سال گذشته آموختید، این افعال معنی «بودن» می‌دهند. از این افعال برای معرفی خود و دیگران، بیان احساسات، مالکیت اشیا، ملیت‌ها، توصیف افراد و اشیا و وضعیت آب و هوا می‌توان استفاده کرد.



GRAMMAR EXPLANATION

To Be

We use to be in present to talk about names, professions, nationalities, age, feeling, marital status.

I am Frank.

I am not old.

I am not happy.

I am from London.

I am a teacher.

I am English.

My brother is a dentist and my sister is a secretary.

My favorite sports are tennis and golf.

FULL FORM

I **am**

He **is**

She **is**

It **is**

You **are**

We **are**

SHORT FORM

I'**m**

He'**s**

She'**s**

It'**s**

You'**re**

Examples:

- I **am** Sarah and he **is** Jake.
- John **is** tired. He **is** in the bedroom.
- She **is** very young. She'**s** only 12.
- It'**s** two in the morning. It'**s** very cold.
- You'**re** from Italy. You'**re** Italian.
- The cars **are** in the garage.

با این افعال می‌توان جملات سؤالی و منفی ساخت و آنها را به شکل مخفف (کوتاه) بیان کرد.

Positive

Negative


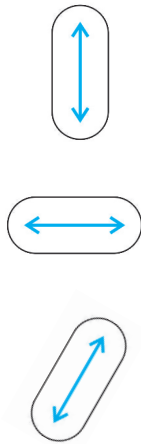
Long	Short	Long	Short	Question
I am	I'm	I am not	I'm not	Am I...?
You are	You're	You are not	You aren't	Are you...?
She is	She's	She is not	She isn't	Is she...?
He is	He's	He is not	He isn't	Is he...?
It is	It's	It is not	It isn't	Is it...?
We are	We're	We are not	We aren't	Are we...?
They are	They're	They are not	They aren't	Are they...?

Key Words

کلمات مهم و کلیدی درس اول

Can you find these words?

talkative	polite	neat	clever	upset	rude	careless
nervous	brave	cruel	funny	quiet	selfish	patient
careful	angry	helpful	kind	serious		



Listen and Repeat

● به CD گوش کرده و تکرار کنید.

A.

1. I **am** your teacher. I'm your teacher.
2. You **are** in room 13. You're in room 13.
3. He **is** James. He's James.
4. She **is** Marta. She's Marta.
5. It **is** a school. It's a school.
6. We **are** students. We're students.
7. You **are** in class Two. You're in class two.
8. They **are** teachers. They're teachers.

B.

1. What's your father like? He's hard-working.
2. What's your friend like? She's very kind.
3. What's your brother like? He's clever.






Exercises of Lesson One

1 هر یک از صفات داده شده را در زیر تصویر مربوط به آن بنویسید.

funny hard-working quiet careless angry brave



2 متضاد کلمات زیر را بنویسید.

upset ≠

kind ≠

quiet ≠

careless ≠

funny ≠

selfish ≠

3 با کلمات داده شده، مکالمه زیر را کامل کنید.

like - clever - isn't - bit - best

Tina: Who is your friend at school?

Emily: Rose.

Tina: What's she ?

Emily: Oh, she is really and helpful.

Tina: Is she serious?

Emily: No, she She is a funny. All the students like her very much.

All the students like her very much.

4 با توجه به پاسخ‌ها، سؤال مناسب طرح کنید.



What ?

He's very kind.



What ?

she is a bit nervous.



What ?

He is really kind and helpful.



What ?

She is a quiet woman.



5 جملات زیر را با استفاده از افعال (am - is - are) کامل کنید.



She Fatemeh Motamed Aria. She a famous actress. She 54 years old. She a hard-working woman. She very friendly.



Hello. I Ali Karimi. I 37 years old. I a football player. I from Karaj originally.



Mohsen and Hamid students. They clever. The students in the classroom. The teacher very kind.



6 برای هر یک از افراد زیر، یک صفت ظاهری و یک صفت شخصیتی بنویسید. اگر لازم شد از معلم خود نیز کمک بگیرید.

	ظاهری (appearance)	شخصیتی (personality)
Father		
Mother		
Aunt		
Uncle		
English Teacher		
Math Teacher		

7 در جملات زیر، افعال (To Be) را مشخص کنید.

Today is Monday. My family and I are going to the shopping center. We are taking a taxi. But my sister is staying at home. There are many stores and restaurants there. I am going to buy some books, paper, and postcards. I am hungry too. Maybe I'll get a sandwich.

8 به سؤالات زیر، در مورد خودتان پاسخ دهید.

1. What's your English teacher like?
2. Are you a hard-working student?
3. What's your best friend like?
4. What's your city like?
5. Who's funny in your family?



Quiz of Lesson One

(۱ نمره)

1 در هر ردیف، کلمه ناهماهنگ را مشخص کنید.

1. neat - help - quiet - serious

(.....)

2. company - office - homework - library

(.....)

(۲ نمره)

2 هر سؤال را به پاسخ مربوط به آن وصل کنید.

1. Who's your best friend at school?



a. She's funny.



2. Are your parents kind?



b. No, he isn't.



3. What's your sister like?



c. Mona.



4. Is your brother neat?



d. Yes, they are.



(۳ نمره)

3 جملات زیر را به شکل کوتاه بازنویسی کنید.

1. There is a car in the street.

.....

2. We are happy.

.....

3. She is helpful.

.....

4. I am serious.

.....

(۳ نمره)

4 گفت‌وگوی زیر را با استفاده از افعال (am - is - are) کامل کنید.

Hello. I Erfan. I live in a big city. There many cars in the streets. There

..... tall apartments there. There a new airport out of the city. There

old mosques and buildings in the downtown. There a metro system in the city.

(۲ نمره)

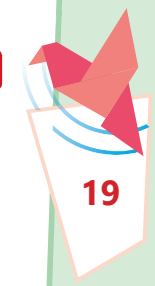
5 معادل فارسی عبارت‌های زیر را بنویسید.

1. My helpful friend =

2. Clever students =

3. A happy boy =

4. Two brave pilots =



(۲ نمره)

6 با کلمات در هم ریخته زیر، جملات صحیح بسازید.

1. grandparents / are / friendly / very / your / .

.....

2. his / like / is / brother / what / ?

.....



Listen and Choose

(۴ نمره)

7 به CD گوش کرده و گزینه درست را انتخاب کنید.

1. The students

rude

neat

nervous

2. James

selfish

clean

angry

3. Helen

quiet

clever

hard-working

4. Mohsen

lazy

talkative

clever



Listen and Complete

(۴ نمره)

8 به CD گوش کرده و جملات را کامل کنید.

Hello. My name is Victor Sanchez. I am from I have a big family. I have two and brothers. We all live with our parents. My dad is a He is a hard-working and father. My mom is a She is very and helpful. Her students her very much.